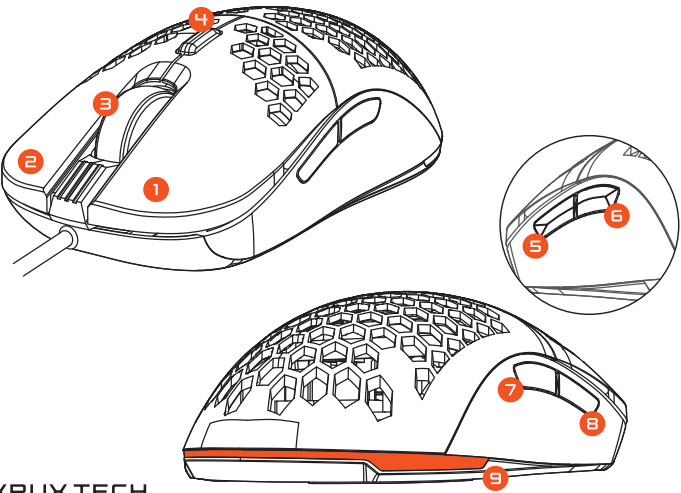
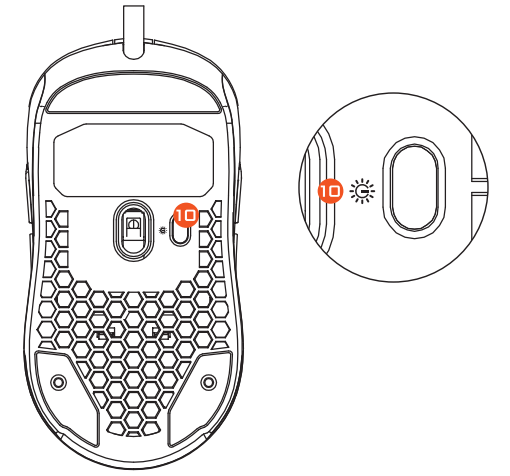


X KEY MAP

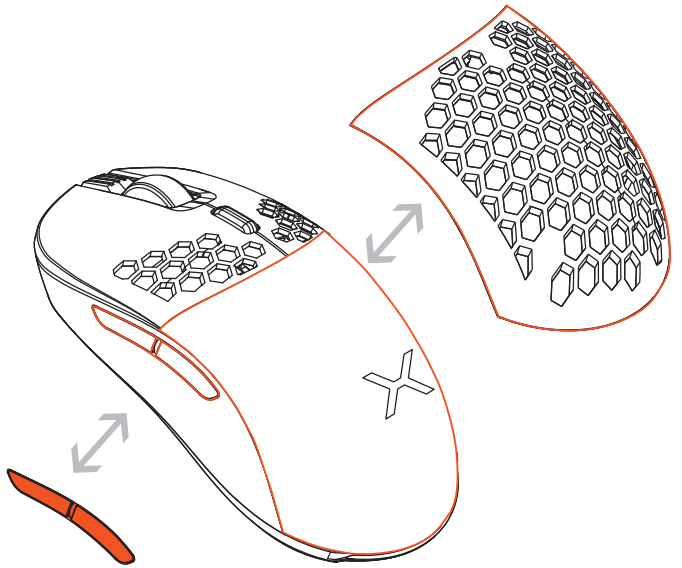
- 1. Left Button
- 2. Right Button
- 3. Scroll Wheel
- 4. DPI Switch
- 5. Left Side Button
- 6. Left Side Button
- 7. Right Side Button
- 8. Right Side Button
- 9. RGB Backlight



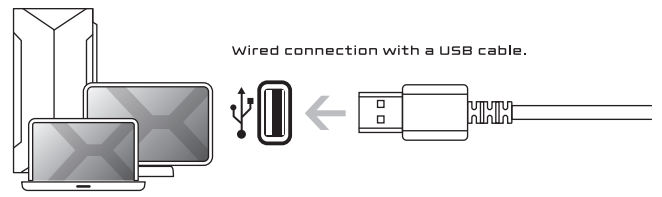
10. Backlight Mode Switch



X REPLACEABLE BUTTONS AND TOP COVER



X CONNECTIONS



Wired connection with a USB cable.


X SOFTWARE



To download the newest version of dedicated software please visit www.krux.tech



GALACTA GAMING MOUSE

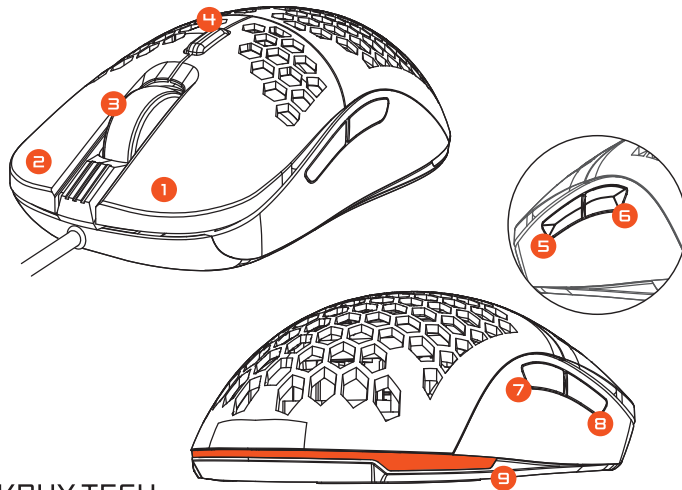


Use and warranty limitations:
 - The product should be used according to it's intended purpose. Incorrect use can damage the product and endanger the life of the user;
 - Excessive humidity, dust and other contaminations can result in product damage which is not covered by the warranty;
 - Avoid exposure to rapid changes ambient temperature. Should they occur, wait approx. 30 minutes before using the product until temperature is leveled;
 - You can find the warranty terms and conditions at <https://krux.tech/>.

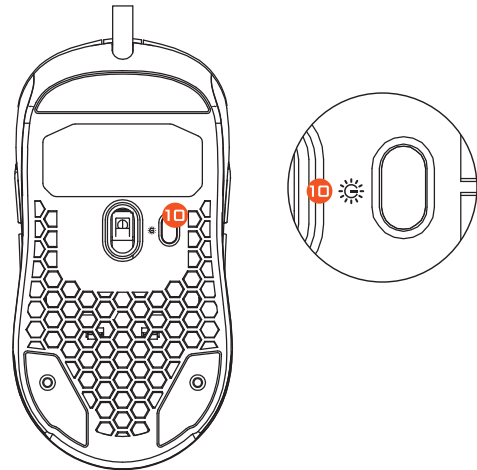


X OPIS PRZYCISKÓW

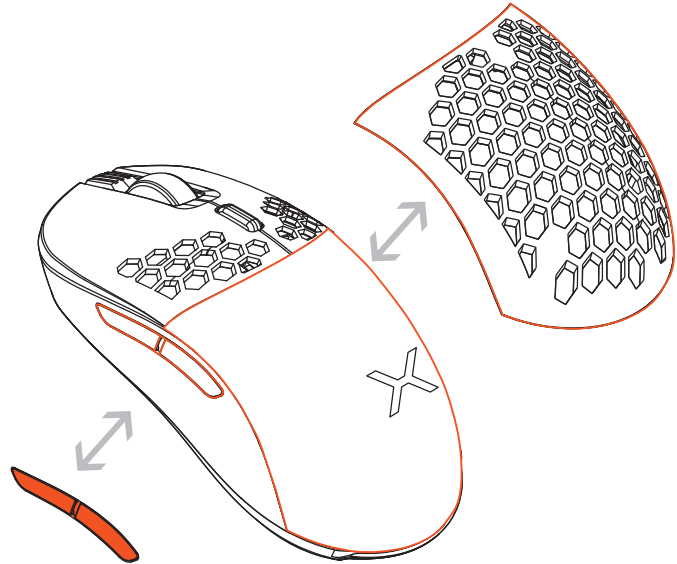
1. Lewy Przycisk
2. Prawy Przycisk
3. Kółko Przewijania
4. Przetącznik DPI
5. Lewy Przycisk Boczny
6. Lewy Przycisk Boczny
7. Prawy Przycisk Boczny
8. Prawy Przycisk Boczny
9. Podświetlenie RGB



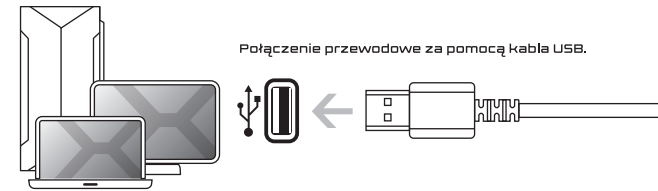
10. Zmiana trybu podświetlenia



X WYMIANA PRZYCISKÓW BOCZNYCH ORAZ PANELU GÓRNEGO



X PODŁĄCZENIE MYSZKI



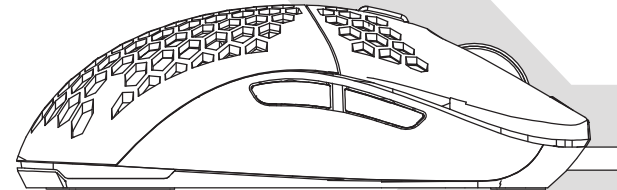
X OPROGRAMOWANIE



Aby pobrać najnowszą wersję dedykowanego oprogramowania, odwiedź www.krux.tech



GALACTA GAMING MOUSE



Użytkowanie i wyłączenia gwarancyjne:
- Produkt powinien być używany zgodnie z jego przeznaczeniem, niewłaściwe jego użytkowanie może spowodować uszkodzenie produktu oraz zagrożenie dla zdrowia użytkownika;
- Nadmierna wilgoć, kurz oraz inne zanieczyszczenia mogą spowodować uszkodzenia produktu, które nie są objęte gwarancją;
- Gwarancja nie obejmuje uszkodzeń mechanicznych produktu;
- Należy unikać ekspozycji na radykalne zmiany temperatury otoczenia, w przypadku ich wystąpienia przed użyciem produktu należy poczekać ok. 30 minut na wyrównanie temperatur;
- Szczegółowe warunki gwarancji są dostępne na stronie <https://krux.tech/>.

