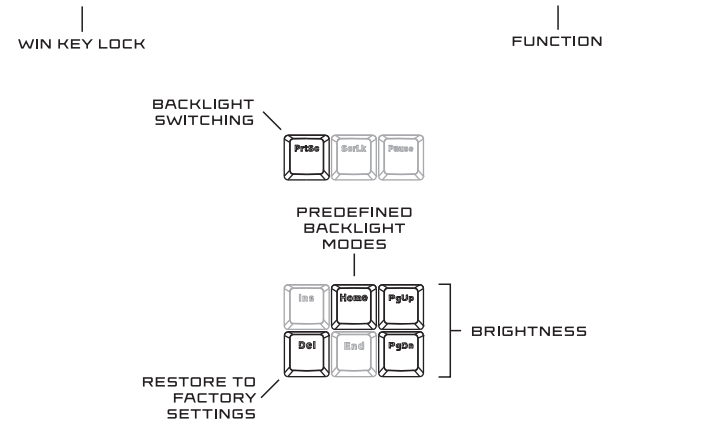
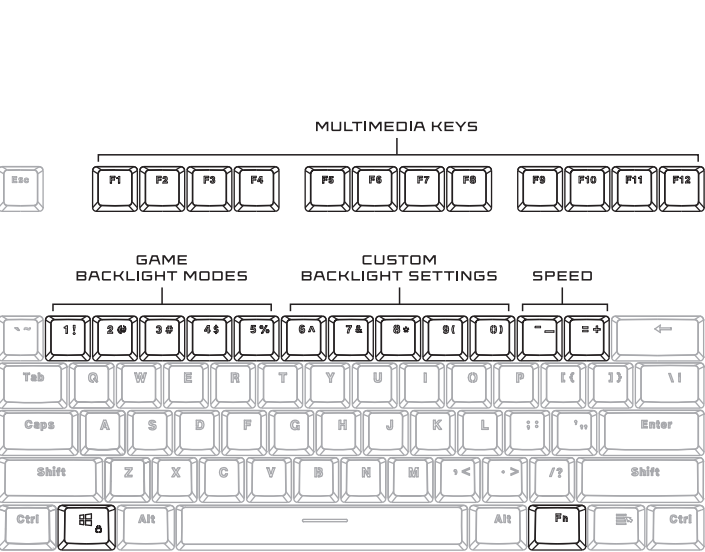


KRUX ATAX PRO RGB



ENTITY RESPONSIBLE / PODMIET ODPOWIEDZIALNY: COOLING.PL, ZDZIECH SP. Z O.O. SCHOŁOWA EN, OL-ROB SCHOŁOWA POLAND TEL: +48 22 255 01 30 BICO: 020200205 MADE IN CHINA

CE ROHS COMPLIANT

WWW.KRUX.TECH

KEY FUNCTION:

- MUSIC**: Fn + F1
- VOLUME -**: Fn + F2
- VOLUME +**: Fn + F3
- MUTE**: Fn + F4
- STOP**: Fn + F5
- PREVIOUS TRACK**: Fn + F6
- LOCK WINDOWS KEY**: Fn + Esc
- RESTORE TO FACTORY SETTINGS**: Fn + Del (PRESS FOR 5 SECONDS)
- SWITCH FUNCTIONS BETWEEN WASD AND ARROWS**: Fn + W
- PLAY / PAUSE**: Fn + F7
- NEXT TRACK**: Fn + F8
- EMAIL**: Fn + F9
- HOME PAGE**: Fn + F10
- LOCK WINDOWS KEY (GAMING MODE)**: Fn + F11
- CALCULATOR**: Fn + F12

BACKLIGHT SET:

- BACKLIGHT SWITCHING**: Fn + PrtSc
- TURN BACKLIGHT ON/OFF**: Fn + Esc
- BACKLIGHT LUMINANCE BRIGHTNESS +**: Fn + PgUp
- BACKLIGHT LUMINANCE BRIGHTNESS -**: Fn + PgDn
- BACKLIGHT SPEED +**: Fn + = +
- BACKLIGHT SPEED -**: Fn + - =



CUSTOM BACKLIGHT SETTINGS:

- GAME BACKLIGHT MODES**: Fn + 1 ... 5%
- CUSTOM BACKLIGHT MODES**: Fn + 6A ... 01

SPECIFIC SETTING METHOD

- Press **FN+6-0** to turn on one of the 5 custom backlight modes.
- Press **FN+HOME** to start edit.
- Flashing CAPS and SCROLL diodes will inform about the active edition mode. Repeatedly press the selected buttons to change the illumination color or turn it off completely.
- Press **FN+HOME** to save settings.

SOFTWARE:

To download the newest version of dedicated software please visit www.krux.tech.



EN KRUX ATAX PRO RGB Keyboard
2-year manufacturer warranty

Use and warranty limitations
- The product should be used according to its intended purpose. Incorrect use can damage the product and endanger the life of the user.
- Excessive humidity, dust and other contaminations can result in product damage which is not covered by the warranty.
- The warranty does not cover mechanical damage to the product.
- Avoid exposure to rapid changes in ambient temperature. Should they occur, wait approx. 30 minutes before using the product until the temperature is leveled.
- You can find the Warranty Terms and Conditions in "Support" at <https://krux.tech/>

FR Un clavier KRUX ATAX PRO RGB
Garantie du fabricant de 2 ans

Limitations d'utilisation et de garantie
- Le produit doit être utilisé conformément à sa destination. Une utilisation incorrecte peut endommager le produit et mettre en danger la vie de l'utilisateur.
- Une humidité excessive, la présence de la poussière et d'autres pollutions peuvent provoquer des dommages du produit qui ne sont pas couverts par la garantie.
- La garantie ne couvre pas les dommages mécaniques du produit.
- Évitez toute exposition à des variations rapides de la température ambiante. Si celles-ci se produisent, attendez env. 30 minutes avant d'utiliser le produit jusqu'à ce que la température se stabilise.
- Les termes et conditions de la garantie sont disponibles dans la rubrique « Support » à l'adresse <https://krux.tech/>

IT Tastiera KRUX ATAX PRO RGB
2 anni di garanzia del produttore

Limitazioni di utilizzo e garanzia
- Il prodotto deve essere utilizzato conformemente alla destinazione d'uso prevista. Un utilizzo improprio può condurre al danneggiamento del prodotto e può costituire un pericolo la vita dell'utente.
- Umidità eccessiva, polvere e altri contaminanti possono causare danni al prodotto, che non sono coperti dalla garanzia.
- La garanzia non copre i danni meccanici al prodotto.
- Evitare l'esposizione a rapidi cambiamenti di temperatura ambiente. Qualora si verificano, attendere circa 30 minuti prima di utilizzare il prodotto, fino a quando la temperatura non si sarà stabilizzata.
- I termini e le condizioni di garanzia sono disponibili nella sezione "Supporto" all'indirizzo <https://krux.tech/>

ES Teclado KRUX ATAX PRO RGB
Garantía del fabricante de 2 años

Limitaciones de uso y de la garantía
- El producto deberá ser utilizado de conformidad con su destino previsto. Un uso incorrecto puede dañar el producto y poner en riesgo la vida del usuario.
- La humedad excesiva, el polvo y otros contaminantes pueden provocar un daño del producto que no está cubierto por la garantía.
- La garantía no cubre los daños mecánicos del producto.
- Evite la exposición a cambios rápidos de temperatura ambiente. En caso de que ocurran, espere unos 30 segundos antes de utilizar el producto, hasta que la temperatura se equilibre.
- Puede encontrar los Términos y Condiciones de la Garantía en «Asistencia» en <https://krux.tech/>

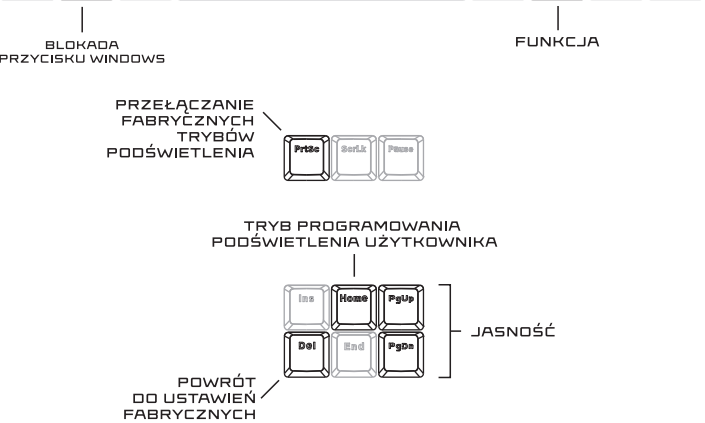

SK Klávesnica KRUX ATAX PRO RGB
2-ročná záruka výrobcu

Obmedzenia používania a záruky
- Výrobok by sa mal používať podľa účelu, na ktorý je určený. Nesprávne použitie môže poškodiť produkt a ohroziť život používateľa.
- Nadmerná vlhkosť, prach a iné nečistoty môžu mať za následok poškodenie produktu, na ktoré sa nevzťahuje záruka.
- Záruka sa nevzťahuje na mechanické poškodenie produktu.
- Zabráňte vystaveniu rýchlym zmenám teploty okolia. Ak sa vyskytnú, počkajte cca. 30 minút pred použitím produktu, kým sa teplota nevyrovná.
- Záručné podmienky nájdete v časti „Podpora“ na stránke <https://krux.tech/>

UA Клавiатура KRUX ATAX PRO RGB
2-річна гарантія від виробника

Обмеження щодо використання та гарантії
- Продукт слід використовувати за призначенням. Неправильне використання може призвести до пошкодження продукту і створити загрозу життю користувача.
- Надмірна вологість, пил та інші забруднення можуть призвести до пошкодження продукту, на яке не поширюється гарантія.
- Гарантія не поширюється на механічні пошкодження продукту.
- Не піддавайте швидким змінам температури навколишнього середовища. Якщо такі трапляються, почекайте приблизно 30 хвилин перед використанням продукту, щоб температура вирівнялась.
- Гарантійні умови можна знайти в розділі «Підтримка» за посиланням <https://krux.tech/>

KRUX ATAX PRO RGB



ENTITY RESPONSIBLE / PODMIET ODPOWIEDZIALNY: COOLING.PL, ZDZIECH SP. Z O.O. SCHOŁOWA EN, OL-ROB SCHOŁOWA POLAND TEL: +48 22 255 01 30 BICO: 020200205 MADE IN CHINA

CE ROHS COMPLIANT

WWW.KRUX.TECH

KLAWISZE FUNKCYJNE:

- MUZYKA**: Fn + F1
- DŹWIĘK -**: Fn + F2
- DŹWIĘK +**: Fn + F3
- WYCISZ**: Fn + F4
- STOP**: Fn + F5
- POPZEDNI UTWÓR**: Fn + F6
- ZABLOKUJ PRZYCIISK WINDOWS**: Fn + Esc
- POWRÓT DO USTAWIENÍ FABRYCZNYCH (PRZYTRZYMAJ 5 SEKUND)**: Fn + Del
- ZAMIANA FUNKCJI KŁAWISZY WASD I STRZAŁEK**: Fn + W
- ODTWARZANIE / PAUZA**: Fn + F7
- NASTĘPNY UTWÓR**: Fn + F8
- EMAIL**: Fn + F9
- STRONA GŁÓWNA**: Fn + F10
- ZABLOKUJ SKRÓTY WINDOWS (TRYB GRACZA)**: Fn + F11
- KALKULATOR**: Fn + F12

USTAWIENIA PODŚWIETLENIA:

- PRZEŁĄCZANIE PODŚWIETLENIA**: Fn + PrtSc
- WYŁĄCZENIE/WŁĄCZENIE PODŚWIETLENIA**: Fn + Esc
- ZMIANA JASNOŚCI PODŚWIETLENIA +**: Fn + PgUp
- ZMIANA JASNOŚCI PODŚWIETLENIA -**: Fn + PgDn
- ZMIANA SZYBKOŚCI PODŚWIETLANIA +**: Fn + = +
- ZMIANA SZYBKOŚCI PODŚWIETLANIA -**: Fn + - =

PROGRAMOWALNE TRYBY PODŚWIETLENIA:

- DOMYŚLNIE 5 TRYBÓW PODŚWIETLENIA**: Fn + 1 ... 5%
- PROGRAMOWALNE TRYBY PODŚWIETLENIA**: Fn + 6A ... 01

ZMIANA USTAWIENÍ:

- Naciśnij **FN+6-0**, aby włączyć jeden z pięciu programowalnych trybów.
- Naciśnij **FN+HOME**, aby przejść do edycji włączanego trybu.
- Migające diody będą informować o włączonym trybie edycji. Wielokrotnie naciśnij wybrane przyciski, aby zmienić kolor podświetlenia lub całkowicie je wyłączyć.
- Naciśnij **FN+HOME**, aby zakończyć edycję i zapisać ustawienia.

OPROGRAMOWANIE:

Aby pobrać najnowszą wersję dedykowanego oprogramowania, odwiedź www.krux.tech.



PROGRAMOWALNE TRYBY PODŚWIETLENIA:

- DOMYŚLNIE 5 TRYBÓW PODŚWIETLENIA**: Fn + 1 ... 5%
- PROGRAMOWALNE TRYBY PODŚWIETLENIA**: Fn + 6A ... 01

Použití a omezení záruky
- Produkt by měl být používán v souladu se zamyšleným účelem. Nesprávné použití může produkt poškodit a ohrozit život uživatele.
- Nadměrná vlhkost, prach a jiné nečistoty mohou mít za následek poškození produktu, na které se nevztahuje záruka.
- Záruka se nevztahuje na mechanické poškození produktu.
- Vyvarujte se vystavení rychlým změnám teploty okolí. Pokud k nim dojde, počkejte přibližně 30 minut před použitím produktu, dokud není teplota vyrovnána.
- Záruční podmínky najdete v části „Podpora“ na adrese: <https://krux.tech/>

RO Tastatură KRUX ATAX PRO RGB
2 ani de garanție din partea producătorului

Limitări de utilizare și garanție
- Produsul trebuie utilizat conform destinației sale. Utilizarea incorrectă poate deteriora produsul și poate pune în pericol viața utilizatorului.
- Umiditatea excesivă, praful și alte contaminanți pot duce la deteriorarea produsului și, situație care nu este acoperită de garanție.
- Garanția nu acoperă deteriorările mecanice a produsului.
- Evitați expunerea la variații rapide de temperatură în cazul schimbărilor rapide de temperatură, așteptați aproximativ 30 de minute înainte de a utiliza produsul, până când temperatura ajunge la același nivel.
- Puteți consulta Termenii și Condițiile de Garanție în secțiunea „Asistență” pe pagina de Internet <https://krux.tech/>

DK Tastatur KRUX ATAX PRO RGB
2 års fabriksgaranti

Begrænsninger for brug og garanti
- Dette produkt skal anvendes i overensstemmelse med sit formål. Forkert brug kan beskadige produktet og bringe brugeren i livsfare.
- For meget fugt, støv og anden forurening kan resultere i beskadigelse af produktet, som ikke vil være dækket af garantien.
- Garantien dækker ikke mekanisk beskadigelse af produktet.
- Undgå at udsætte musen for pludselige ændringer i omgivelses temperaturen. Skulle dette ske så vent omkring 30 minutter inden produktet anvendes, således at temperaturen kan nivelleres.
- Du kan finde garantibetingelserne i "Support" på <https://krux.tech/>

SE KRUX ATAX PRO RGB tangentbord
2 års tillverkargaranti

Begrænsninger for bruk og garanti
- Produktet skal brukes i henhold til det tiltenkte formålet. Feil bruk kan skade produktet og sette brukernes liv i fare.
- Overdreven fuktighet, støv og andre forurensninger kan føre til produktskade som ikke dekkes av garantien.
- Garantien dekker ikke mekanisk skade på produktet.
- Unngå å utsette produktet for raske temperaturendringer. Skulle disse oppstå, vent ca. 30 minutter til temperaturen er utjevnet før du bruker produktet.
- Garantibetingelsene finner du under «Support» på <https://krux.tech/>

FI Näppäimistö KRUX ATAX PRO RGB
2 vuoden valmistajan takuu

Käyttö- ja takuusrajoitukset
- Tuotetta tulee käyttää sen käyttöohjeiden mukaisesti. Virheellinen käyttö voi vahingoittaa tuotetta ja vaarantaa käyttäjän hengen.
- Liiallinen kosteus, pöly ja muut epäpuhtaudet voivat aiheuttaa tuotteen vaurioita, joita takuu ei kata.
- Takuu ei kata tuotteen mekaanisia vaurioita.
- Vältä nopeita lämpötilan yllä- ja alenemisiä nopeille muutoksille. Jos niitä esiintyy, odota noin. 30 minuuttia ennen tuotteen käyttöönottoa, kunnes lämpötila on tasautunut.
- Yksityiskohtaiset takuehdot ovat saatavana osoitteessa: <https://krux.tech/> välillähdellä "tuki" ("Support").

NO Tastatur KRUX ATAX PRO RGB
2 års produsentgaranti

Begrensninger for bruk og garanti
- Produktet skal brukes i henhold til det tiltenkte formålet. Feil bruk kan skade produktet og utgöra risk for användaren.
- Hög fuktighet, damm och andra föroreningar kan leda till produktskador som inte täcks av garantin.
- Garantien täcker inte mekaniska skador på produktet.
- Undvik att musen exponeras för snabba temperaturendringar. Skulle disse oppstå, vent ca. 30 minutter innan du använder produktet så att temperaturen jämnas ut.
- Du hittar garant villkoren under "support" på <https://krux.tech/>