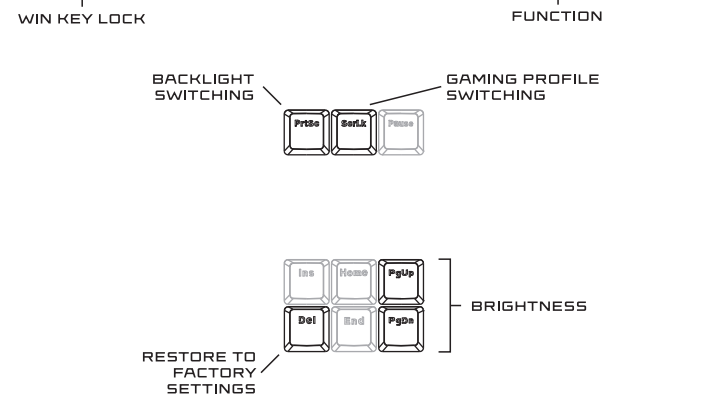





ATAX RGB



IDENTITY RESPONSIBLE /
 IDENTITÄTSVERWORTLICHPERSON:
 KRUX INC., 3224 CHERCH SP.,
 CA. 02816 GLOUCESTER, MA
 KRUX INC., 3224 CHERCH SP.,
 CA. 02816 GLOUCESTER, MA
 TEL: +1 8 22 282 01 30
 WWW.KRUX.COM
 MADE IN CHINA

WWW.KRUX.TECH

KEY FUNCTION:

- Fn + F1** MUSIC
- Fn + F2** VOLUME +
- Fn + F3** VOLUME -
- Fn + F4** WYCISZ
- Fn + F5** STOP
- Fn + F6** PREVIOUS TRACK
- Fn + F7** PLAY / PAUSE
- Fn + F8** NEXT TRACK
- Fn + F9** EMAIL
- Fn + F10** HOME PAGE
- Fn + F11** LOCK WINDOWS KEY (GAMING MODE)
- Fn + F12** CALCULATOR
- Fn + Esc** LOCK WINDOWS KEY
- Fn + Del** RESTORE TO FACTORY SETTINGS (PRESS FOR 5 SECONDS)
- Fn + W** SWITCH FUNCTIONS BETWEEN WASD AND ARROWS

BACKLIGHT SET:

- Fn + PrtSc** BACKLIGHT SWITCHING
- Fn + Esc** TURN BACKLIGHT ON/OFF
- Fn + PgUp** BACKLIGHT LUMINANCE BRIGHTNESS +
- Fn + PgDn** BACKLIGHT LUMINANCE BRIGHTNESS -
- Fn + = +** BACKLIGHT SPEED +
- Fn + - -** BACKLIGHT SPEED -

CUSTOM BACKLIGHT SETTINGS:

Fn + **Back** SWITCHING BETWEEN 6 LIGHTING MODES FOR DIFFERENT GAMES. THE FIRST 3 ARE LOCKED AND THE NEXT 3 ARE FREELY EDITABLE BY THE USER.

SPECIFIC SETTING METHOD:

- Press **FN+Scrlk** repeatedly while in static backlight mode until you switch to editing mode.
- Press **FN+PAUSE** (LEDs will start blinking indicating that the edit mode is on).
- Click the selected buttons to turn on / off their backlight.
- Click **FN+PAUSE** to save the settings.

MACROS EDIT:

There are 5 combinations of buttons for saving macros: **FN+Y / FN+U / FN+I / FN+O / FN+P**.

SPECIFIC SETTING METHOD:

- Click **FN+INSERT**.
- Click the combination under which you want to save the macro (**FN+Y / FN+U / FN+I / FN+O / FN+P**).
- Click the key combination you want to record.
- Click **FN+INSERT** to save macro.

EN KRUX ATAX RGB Keyboard
 2-year manufacturer warranty
 Use and warranty limitations
 - The product should be used according to its intended purpose. Incorrect use can damage the product and endanger the life of the user.
 - Excessive humidity, dust and other contaminants can result in product damage which is not covered by the warranty.
 - The warranty does not cover mechanical damage to the product.
 - Avoid exposure to rapid changes in ambient temperature. Should they occur, wait approx. 30 minutes before using the product until the temperature is leveled.
 - You can find the Warranty Terms and Conditions in "Support" at <https://krux.tech/>

DE Tastatur KRUX ATAX RGB
 2-Jahre Herstellergarantie
 Verwendungs- und Garantiebeschränkungen
 - Das Produkt sollte entsprechend seinem Verwendungszweck eingesetzt werden. Ein unsachgemäßer Gebrauch kann das Produkt beschädigen und das Leben des Benutzers gefährden.
 - Übermäßige Luftfeuchtigkeit, Staub und andere Verunreinigungen können zu Produktschäden führen, die nicht unter die Garantie fallen.
 - Die Garantie deckt keine mechanischen Schäden am Produkt ab.
 - Setzen Sie das Gerät keinen schnellen Änderungen der Umgebungstemperatur aus. Sollten sie auftreten, warten Sie ca. 30 Minuten vor der Verwendung des Produkts, bis die Temperatur ausgeglichen ist.
 - Die Garantiebedingungen finden Sie unter „Support“ unter <https://krux.tech/>

FR Un clavier KRUX ATAX RGB
 Garantie du fabricant de 2 ans
 Limitations d'utilisation et de garantie
 - Le produit doit être utilisé conformément à sa destination. Une utilisation incorrecte peut endommager le produit et mettre en danger la vie de l'utilisateur.
 - Une humidité excessive, la présence de la poussière et d'autres pollutions peuvent provoquer des dommages du produit qui ne sont pas couverts par la garantie.
 - La garantie ne couvre pas les dommages mécaniques du produit.
 - Évitez toute exposition à des variations rapides de la température ambiante. Si celles-ci se produisent, attendez env. 30 minutes avant d'utiliser le produit jusqu'à ce que la température se stabilise.
 - Les termes et conditions de la garantie sont disponibles dans la rubrique « Support » à l'adresse <https://krux.tech/>

ES Teclado KRUX ATAX RGB
 Garantía del fabricante de 2 años
 Limitaciones de uso y de la garantía
 - El producto deberá ser utilizado de conformidad con su destino previsto. Un uso incorrecto puede dañar el producto y poner en riesgo la vida del usuario.
 - La humedad excesiva, el polvo y otros contaminantes pueden provocar un daño del producto que no está cubierto por la garantía.
 - La garantía no cubre los daños mecánicos del producto.
 - Evite la exposición a cambios rápidos de temperatura ambiente. En caso de que ocurran, espere unos 30 segundos antes de utilizar el producto, hasta que la temperatura se equilibre.
 - Puedes encontrar los Términos y Condiciones de la Garantía en «Asistencia» en <https://krux.tech/>

IT Tastiera KRUX ATAX RGB
 2 anni di garanzia del produttore
 Limitazioni di utilizzo e garanzia
 - Il prodotto deve essere utilizzato conformemente alla destinazione d'uso prevista. Un utilizzo improprio può condurre al danneggiamento del prodotto e può costituire un pericolo la vita dell'utente.
 - Umidità eccessiva, polvere e altri contaminanti possono causare danni al prodotto, che non sono coperti dalla garanzia.
 - La garanzia non copre i danni meccanici al prodotto.
 - Evitare l'esposizione a rapidi cambiamenti di temperatura ambiente. Qualora si verificano, attendere circa 30 minuti prima di utilizzare il prodotto, fino a quando la temperatura non si sarà stabilizzata.
 - I termini e le condizioni di garanzia sono disponibili nella sezione "Supporto" all'indirizzo <https://krux.tech/>

NL KRUX ATAX RGB billenytzet
 2 éves gyártói jótállás
 Használati és jótállási korlátozások
 - A termék rendeltetésének megfelelően használandó. A helytelen használat károsíthatja a terméket és veszélyeztetheti a felhasználó életét.
 - A túlzott páratartalom, por és egyéb szennyeződések a termék károsodását eredményezhetik, amelyre a jótállás nem terjed ki.
 - A jótállás nem terjed ki a termék mechanikus sérüléseire.
 - Kerülje a környezeti hőmérséklet gyors változásának való kitettséget. Ha ilyen következik be, várjon kb. 30 percet a termék használata előtt, amíg a hőmérséklet kiegyenlítődik.
 - A jótállási feltételeket a megtalálja a <https://krux.tech/> oldalon a „Támogatás” fül alatt.

UA Кі́авіатура KRUX ATAX RGB
 2-річна гарантія від виробника
 Обмеження щодо використання та гарантії
 - Продукт слід використовувати за призначенням. Неправильне використання може призвести до пошкодження продукту і створити загрозу життю користувача.
 - Надмірна вологість, пил та інші забруднення можуть призвести до пошкодження продукту, на яке не поширюється гарантія.
 - Гарантія не поширюється на механічні пошкодження продукту.
 - Не піддавайте швидким змінам температури навколишнього середовища. Якщо таке трапиться, почекайте приблизно 30 хвилин перед використанням продукту, щоб температура вноمرувалась.
 - Гарантійні умови можна знайти в розділі «Підтримка» за посиланням <https://krux.tech/>

PL Klawiatura KRUX ATAX RGB
 2-letnia gwarancja producenta
 Użytkowanie i wyłączenia gwarancyjne
 - Produkt by, měl být používán v souladu se zamýšleným účelem. Nesprávné použití může produkt poškodit a ohrozit život uživatele.
 - Nadměrná vlhkost, prach a jiné nečistoty mohou mít za následek poškození produktu, na které se nevztahuje záruka.
 - Záruka se nevztahuje na mechanické poškození produktu.
 - Vyvarujte se vystavení rychlým změnám teploty okolí. Pokud k nim dojde, počkejte cca. 30 minut před použitím produktu, kým se teplota nekorynuje.
 - Zruční podmínky najdete v části „Podpora“ na adrese: <https://krux.tech/>

CZ Klávesnice KRUX ATAX RGB
 Dvouletá záruka výrobce
 Použití a omezení záruky
 - Produkt by měl být používán v souladu se zamýšleným účelem. Nesprávné použití může produkt poškodit a ohrozit život uživatele.
 - Nadměrná vlhkost, prach a jiné nečistoty mohou mít za následek poškození produktu, na které se nevztahuje záruka.
 - Záruka se nevztahuje na mechanické poškození produktu.
 - Vyvarujte se vystavení rychlým změnám teploty okolí. Pokud k nim dojde, počkejte cca. 30 minut před použitím produktu, dokud není teplota vyrovnána.
 - Zruční podmínky najdete v části „Podpora“ na adrese: <https://krux.tech/>

RU Кла́виатура KRUX ATAX RGB
 2-летняя гарантия от производителя
 Ограничения по использованию и гарантии
 - Продукт следует использовать по назначению. Неправильное использование может привести к повреждению продукта и создать угрозу жизни пользователя.
 - Чрезмерная влажность, пыль и другие загрязнения могут привести к повреждению продукта, на которое не распространяется гарантия.
 - Гарантия не распространяется на механические повреждения продукта.
 - Не подвергать воздействию быстрых изменений температуры окружающей среды. Если такое случилось, подождать примерно 30 минут перед использованием продукта, чтобы температура стабилизировалась.
 - Гарантийные условия можно найти в разделе «Поддержка» по ссылке <https://krux.tech/>

RO Tastatură KRUX ATAX RGB
 2 ani de garanție din partea producătorului
 Limitări de utilizare și garanție
 - Produsul trebuie utilizat conform destinației sale. Utilizarea incorrectă poate deteriora produsul și poate pune în pericol viața utilizatorului.
 - Umiditatea excesivă, praful și alte contaminări pot duce la deteriorarea produsului, situație care nu este acoperită de garanție.
 - Garanția nu acoperă deteriorările mecanice a produsului.
 - Evitați expunerea la variații rapide de temperatură în cazul schimbărilor rapide de temperatură, așteptați aproximativ 30 de minute înainte de a utiliza produsul, până când temperatura ajunge la același nivel.
 - Puteți consulta Termenii și Condițiile de Garanție în secțiunea „Asistență” pe pagina de Internet <https://krux.tech/>

DK Tastatur KRUX ATAX RGB
 2 års fabriksgaranti
 Brug og begrænsninger i garantien
 - Dette produkt skal anvendes i overensstemmelse med sit formål. Forkert brug kan beskadige produktet og bringe brugeren i livsfare.
 - For meget fugt, støv og anden forurening kan resultere i beskadigelse af produktet, som ikke vil være dækket af garantien.
 - Garantien dækker ikke mekanisk beskadigelse af produktet.
 - Undgå at udsætte musen for pludselige ændringer i omgivelsestemperatur. Skulle disse opstå, vent ca. 30 minutter indlen produktet anvendes, således at temperaturen kan nivelleres.
 - Du kan finde garantibetingelserne i "Support" på <https://krux.tech/>

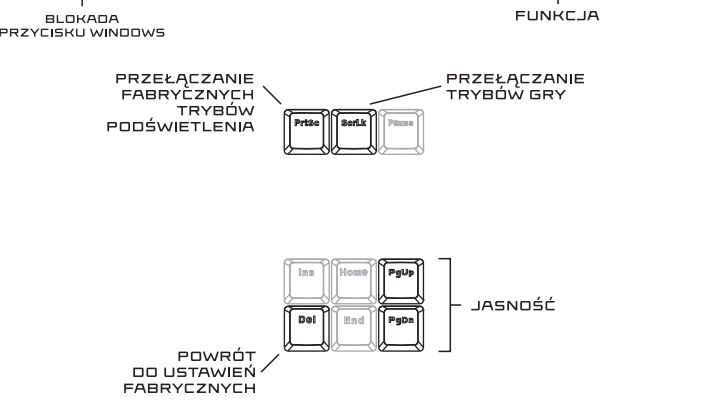

FI Näppäimistö KRUX ATAX RGB
 2 vuoden valmistajan takuu
 Käyttö- ja takuurajoitukset
 - Tuotetta tulee käyttää sen käyttöohjeita mukaisesti. Virheellinen käyttö voi vahingoittaa tuotetta ja vaarantaa käyttäjän hengen.
 - Liiallinen kosteus, pöly ja muut epäpuhtaudet voivat aiheuttaa tuotteen vaurioita, joita takuu ei kata.
 - Takuu ei kata tuotteen mekaanisia vaurioita.
 - Vältä nopeita lämpötilan muutoksia nopeilla muutoksilla. Jos niitä esiintyy, odota noin. 30 minuuttia ennen tuotteen käyttöönottoa, kunnes lämpötila on tasantunut.
 - Yksityiskohtaiset takuehdot ovat saatavana osoitteessa: <https://krux.tech/> välilehdellä "Tuki" ("Support").

SE KRUX ATAX RGB tangentbord
 2 års tillverkargaranti
 Begrænsninger for bruk og garanti
 - Produktet skal brukes i henhold til det tiltenkte formålet. Feil bruk kan skade produktet og sette brukeren i liv i fare.
 - Overdreven fuktighet, støv og andre forurensninger kan føre til produktskade som ikke dekkes av garantien.
 - Garantien dekker ikke mekanisk skade på produktet.
 - Unngå å utsette produktet for raske temperaturendringer. Skulle disse oppstå, vent ca. 30 minutter innad du anvender produktet.
 - Garantibetingelsene finner du under «Support» på <https://krux.tech/>

NO Tastatur KRUX ATAX RGB
 2 års produsentgaranti
 Begrensninger for bruk og garanti
 - Produktet skal brukes i henhold til det tiltenkte formålet. Feil bruk kan skade produktet og utgjøre en risiko for brukeren.
 - Overdreven fuktighet, støv og andre forurensninger kan føre til produktskade som ikke dekkes av garantien.
 - Garantien dekker ikke mekanisk skade på produktet.
 - Unngå å utsette produktet for raske temperaturendringer. Skulle disse oppstå, vent ca. 30 minutter innad du anvender produktet.
 - Garantibetingelsene finner du under «Support» på <https://krux.tech/>



ATAX RGB



IDENTITY RESPONSIBLE /
 IDENTITÄTSVERWORTLICHPERSON:
 KRUX INC., 3224 CHERCH SP.,
 CA. 02816 GLOUCESTER, MA
 KRUX INC., 3224 CHERCH SP.,
 CA. 02816 GLOUCESTER, MA
 TEL: +1 8 22 282 01 30
 WWW.KRUX.COM
 MADE IN CHINA

WWW.KRUX.TECH

KLAWISZE FUNKCYJNE:

- Fn + F1** MUZYKA
- Fn + F2** DŹWIĘK +
- Fn + F3** DŹWIĘK -
- Fn + F4** WYCISZ
- Fn + F5** STOP
- Fn + F6** POPRZEDNI UTWÓR
- Fn + F7** ODTWARZANIE / PAUZA
- Fn + F8** NASTĘPNY UTWÓR
- Fn + F9** EMAIL
- Fn + F10** STRONA GŁÓWNA
- Fn + F11** ZABLOKUJ SKRÓTY WINDOWS (TRYB GRACZA)
- Fn + F12** KALKULATOR
- Fn + Esc** ZABLOKUJ PRZYCIŚNIK WINDOWS
- Fn + Del** POWRÓT DO USTAWIENI FABRYCZNYCH (PRZYTRZYMAJ 5 SEKUND)
- Fn + W** ZAMIANA FUNKCJI KLAWISZY WASD I STRZAŁEK

USTAWIENIA PODŚWIETLENIA:

- Fn + PrtSc** PRZEŁĄCZANIE PODŚWIETLENIA
- Fn + Esc** WYŁĄCZENIE/WŁĄCZENIE PODŚWIETLENIA
- Fn + PgUp** ZMIANA JASNOŚCI PODŚWIETLENIA +
- Fn + PgDn** ZMIANA JASNOŚCI PODŚWIETLENIA -
- Fn + = +** ZMIANA SZYBKOŚCI PODŚWIETLANIA +
- Fn + - -** ZMIANA SZYBKOŚCI PODŚWIETLANIA -

PROGRAMOWALNE TRYBY PODŚWIETLENIA:

Fn + **Back** PRZEŁĄCZANIE POMIĘDZY 6 TRYBAMI PODŚWIETLENIA DO RÓŻNYCH GIER. PIERWSZE 3 SĄ ZABLOKOWANE, A KOLEJNE 3 MOGĄ BYĆ DOWOLNIE EDYTOWANE PRZEZ UŻYTKOWNIKA.

ZMIANA USTAWIEŃ:

- Podczas trybu statycznego podświetlenia naciskaj **FN+Scrlk** aż przełączysz się do trybu umożliwiającego edycję.
- Naciśnij **FN+PAUSE** (diody zaczną migać informując o włączonym trybie edycji).
- Naciskaj wybrane przyciski, aby włączyć/wyłączyć ich podświetlenie.
- Naciśnij **FN+PAUSE**, aby zapisać ustawienia.

TWORZENIE MAKR:

Dostępnych jest 5 kombinacji przycisków pod którymi można zapisać makra: **FN+Y / FN+U / FN+I / FN+O / FN+P**.

ZMIANA USTAWIEŃ:

- Naciśnij **FN+INSERT**.
- Naciśnij kombinację pod którą chcesz zapisać makro (**FN+Y / FN+U / FN+I / FN+O / FN+P**).
- Naciśnij kombinację klawiszy którą chcesz nagrać.
- Naciśnij **FN+INSERT**, aby zapisać nagrane makro.