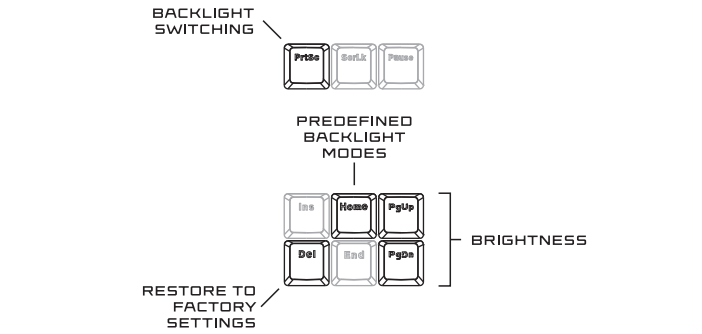
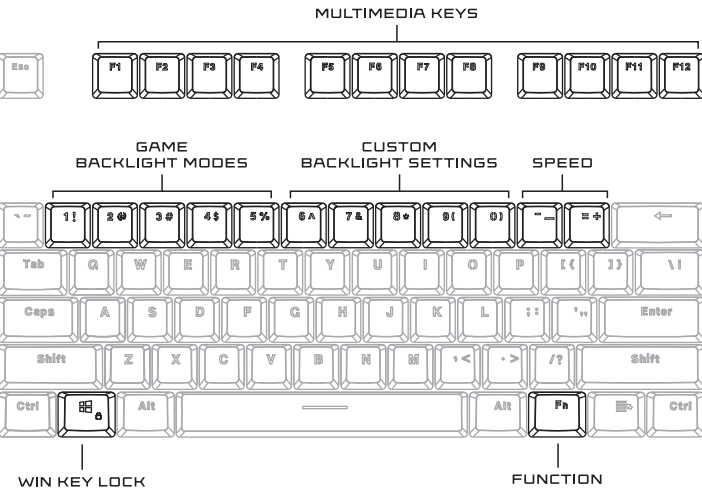


ATAX PRO RGB



ENTITY RESPONSIBLE / PROJEKTOWALNA SP. Z O.O.
COOLING SP. Z O.O.
UL. SZCZĘCZYNIA 14
05-108 SZCZECIN POLSKA
TEL. +48 22 256 01 50
REG. 000000025

CE ROHS COMPLIANT MADE IN CHINA

WWW.KRUX.TECH

KEY FUNCTION:

- MUSIC**: Fn + F1
- VOLUME -**: Fn + F2
- VOLUME +**: Fn + F3
- MUTE**: Fn + F4
- STOP**: Fn + F5
- PREVIOUS TRACK**: Fn + F6
- LOCK WINDOWS KEY (PRESS FOR 5 SECONDS)**: Fn + Esc
- SWITCH FUNCTIONS BETWEEN WASD AND ARROWS**: Fn + W
- PLAY / PAUSE**: Fn + F7
- NEXT TRACK**: Fn + F8
- EMAIL**: Fn + F9
- HOME PAGE**: Fn + F10
- LOCK WINDOWS KEY (GAMING MODE)**: Fn + F11
- CALCULATOR**: Fn + F12

BACKLIGHT SET:

- BACKLIGHT SWITCHING**: Fn + F5
- TURN BACKLIGHT ON/OFF**: Fn + Esc
- BACKLIGHT LUMINANCE BRIGHTNESS +**: Fn + PgUp
- BACKLIGHT LUMINANCE BRIGHTNESS -**: Fn + PgDn
- BACKLIGHT SPEED +**: Fn + =
- BACKLIGHT SPEED -**: Fn + -

CUSTOM BACKLIGHT SETTINGS:

- GAME BACKLIGHT MODES**: Fn + 1-5
- CUSTOM BACKLIGHT MODES**: Fn + 6-8

SPECIFIC SETTING METHOD

- Press **FN+6-0** to turn on one of the 5 custom backlight modes.
- Press **FN+HOME** to start edit.
- Flashing CAPS and SCROLL diodes will inform about the active edition mode. Repeatedly press the selected buttons to change the illumination color or turn it off completely.
- Press **FN+HOME** to save settings.

SOFTWARE:

To download the newest version of dedicated software please visit www.krux.tech.

EN KRUX ATAX PRO RGB Keyboard
2-year manufacturer warranty
Use and warranty limitations
- The product should be used according to its intended purpose...
- Avoid exposure to rapid changes in ambient temperature...
- Excessive humidity, dust and other contaminations can result in product damage which is not covered by the warranty...
- The warranty does not cover mechanical damage to the product...
- Avoid exposure to rapid changes in ambient temperature...
- Excessive humidity, dust and other contaminations can result in product damage which is not covered by the warranty...
- The warranty does not cover mechanical damage to the product...
- Avoid exposure to rapid changes in ambient temperature...
- Excessive humidity, dust and other contaminations can result in product damage which is not covered by the warranty...
- The warranty does not cover mechanical damage to the product...

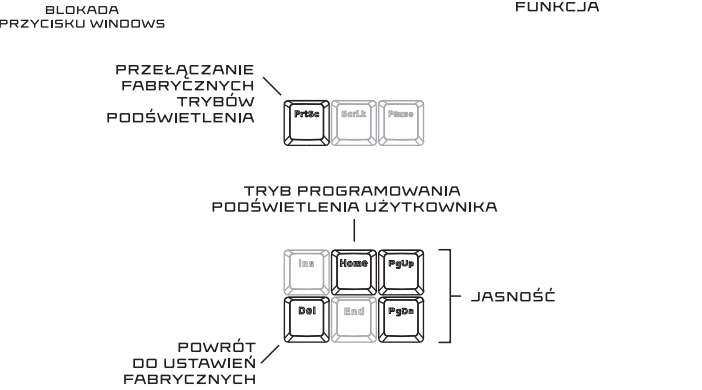
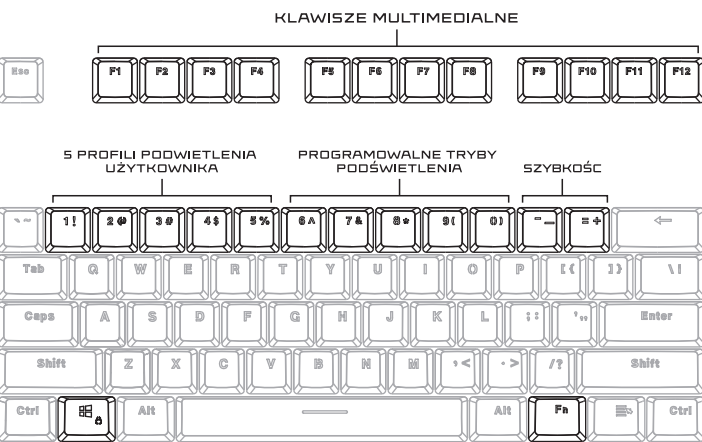
FR Un clavier KRUX ATAX PRO RGB
Garantie du fabricant de 2 ans
Limitations d'utilisation et de garantie
- Le produit doit être utilisé conformément à sa destination...
- Une humidité excessive, la présence de la poussière et d'autres pollutions peuvent provoquer des dommages du produit qui ne sont pas couverts par la garantie...
- Évitez toute exposition à des variations rapides de la température ambiante...
- Les termes et conditions de la garantie sont disponibles dans la rubrique « Support » à l'adresse <https://krux.tech/>

IT Tastiera KRUX ATAX PRO RGB
2 anni di garanzia del produttore
Limitazioni di utilizzo e garanzia
- Il prodotto deve essere utilizzato conformemente alla destinazione d'uso prevista...
- L'umidità eccessiva, la polvere e altri contaminanti possono causare danni al prodotto...
- Evitare l'esposizione a rapidi cambiamenti di temperatura ambiente...
- I termini e le condizioni di garanzia sono disponibili nella sezione "Supporto" all'indirizzo <https://krux.tech/>

HU KRUX ATAX PRO RGB billentyűzet
2 éves gyártói jótállás
Használati és jótállási korlátozások
- A termék rendeltetésének megfelelően használandó...
- A túlzott páratartalom, por és egyéb szennyeződések a termék károsodását eredményezhetik...
- Kerülje a környezeti hőmérséklet gyors változásának való kitettségét...
- A jótállási feltételeket a megtalálja a <https://krux.tech/> oldalon a „Támogatás” fül alatt.

UA Кlawiatura KRUX ATAX PRO RGB
2-річна гарантія від виробника
Обмеження щодо використання та гарантії
- Продукт слід використовувати за призначенням...
- Надмірна вологість, пил та інші забруднення можуть призвести до пошкодження продукту...
- Уникати експозиції до швидких змін температури навколишнього середовища...
- Гарантійні умови можна знайти в розділі «Підтримка» за посиланням <https://krux.tech/>

ATAX PRO RGB



ENTITY RESPONSIBLE / PROJEKTOWALNA SP. Z O.O.
COOLING SP. Z O.O.
UL. SZCZĘCZYNIA 14
05-108 SZCZECIN POLSKA
TEL. +48 22 256 01 50
REG. 000000025

CE ROHS COMPLIANT MADE IN CHINA

WWW.KRUX.TECH

KLAWISZE FUNKCYJNE:

- MUZYKA**: Fn + F1
- DŹWIĘK -**: Fn + F2
- DŹWIĘK +**: Fn + F3
- WYCISZ**: Fn + F4
- STOP**: Fn + F5
- POPZEDNI UTWÓR**: Fn + F6
- ZABLOKUJ PRZYCIŚNIK WINDOWS**: Fn + Esc
- POWRÓT DO USTAWIENÍ FABRYCZNYCH (PRZYTRZYMAJ 5 SEKUND)**: Fn + Del
- ZAMIANA FUNKCJI Klawiszy WASD I STRZAŁEK**: Fn + W
- ODTWARZANIE / PAUZA**: Fn + F7
- NASTĘPNY UTWÓR**: Fn + F8
- EMAIL**: Fn + F9
- STRONA GŁÓWNA**: Fn + F10
- ZABLOKUJ SKRÓTY WINDOWS (TRYB GRACZA)**: Fn + F11
- KALKULATOR**: Fn + F12

USTAWIENIA PODŚWIETLENIA:

- PRZEŁĄCZANIE PODŚWIETLENIA**: Fn + F5
- WYŁĄCZENIE/WŁĄCZENIE PODŚWIETLENIA**: Fn + Esc
- ZMIANA JASNOŚCI PODŚWIETLENIA +**: Fn + PgUp
- ZMIANA JASNOŚCI PODŚWIETLENIA -**: Fn + PgDn
- ZMIANA Szybkości PODŚWIETLANIA +**: Fn + =
- ZMIANA Szybkości PODŚWIETLANIA -**: Fn + -

PROGRAMOWALNE TRYBY PODŚWIETLENIA:

- DOMYŚLNE 5 TRYBÓW PODŚWIETLENIA**: Fn + 1-5
- PROGRAMOWALNE TRYBY PODŚWIETLENIA**: Fn + 6-8

ZMIANA USTAWIENÍ:

- Naciśnij **FN+6-0**, aby włączyć jeden z pięciu programowalnych trybów.
- Naciśnij **FN+HOME**, aby przejść do edycji włączanego trybu.
- Migające diody będą informować o włączonym trybie edycji. Wielokrotnie naciskaj wybrane przyciski, aby zmienić kolor podświetlenia lub całkowicie je wyłączyć.
- Naciśnij **FN+HOME**, aby zakończyć edycję i zapisać ustawienia.

OPROGRAMOWANIE:

Aby pobrać najnowszą wersję dedykowanego oprogramowania, odwiedź www.krux.tech.

PL Klawiatura KRUX ATAX PRO RGB
2-letnia gwarancja producenta
Użytkowanie i wyłączenia gwarancyjne
- Produkt powinien być używany zgodnie z jego przeznaczeniem...
- Nadmierna wilgotność, kurz oraz inne zanieczyszczenia mogą spowodować uszkodzenia produktu...
- gwarancja nie obejmuje uszkodzeń mechanicznych produktu...
- należy unikać ekspozycji na radykalne zmiany temperatury otoczenia...
- Oprogramowanie w ramach gwarancji dostępne są na stronie <https://krux.tech/> w zakładce „wsparcie”.

CZ Klávesnice KRUX ATAX PRO RGB
Dvouletá záruka výrobce
Použití a omezení záruky
- Produkt by měl být používán v souladu se zamýšleným účelem...
- Nadměrná vlhkost, prach a jiné nečistoty mohou mít za následek poškození produktu...
- Záruka se nevztahuje na mechanické poškození produktu...
- Vyvarujte se vystavení rychlým změnám teploty okolí...
- Záruční podmínky najdete v části „Podpora” na adrese: <https://krux.tech/>

RU Klawiatura KRUX ATAX PRO RGB
2-летняя гарантия от производителя
Ограничения по использованию и гарантии
- Продукт следует использовать по назначению...
- Чрезмерная влажность, пыль и другие загрязнения могут привести к повреждению продукта...
- Гарантия не распространяется на механические повреждения продукта...
- Не подвергать воздействию быстрых изменений температуры окружающей среды...
- Если такое случилось, подождать примерно 30 минут перед использованием продукта...
- Программное обеспечение в рамках гарантии доступно на сайте <https://krux.tech/> в разделе «Поддержка» по ссылке <https://krux.tech/>

DK Tastatur KRUX ATAX PRO RGB
2 års fabriksgaranti
Brug og begrænsninger i garantien
- Dette produkt skal anvendes i overensstemmelse med sit formål...
- For meget fugt, støv og anden forurening kan resultere i beskadigelse af produktet...
- Garantien dækker ikke mekanisk beskadigelse af produktet...
- Undgå at udsætte musen for pludselige ændringer i omgivelserstemperatur...
- Hvis dette sker, vent omkring 30 minutter inden produktet anvendes...
- Du kan finde garantibetingelserne i "Support" på <https://krux.tech/>

NO Tastatur KRUX ATAX PRO RGB
2 års produsentgaranti
Begrensninger for bruk og garanti
- Produktet skal brukes i henhold til det tiltenkte formålet...
- Overdreven fuktighet, støv og andre forurensninger kan føre til produktskade...
- Garantien dekker ikke mekanisk skade på produktet...
- Unngå å utsette produktet for raske temperaturendringer...
- Hvis dette oppstår, vent ca. 30 minutter til temperaturen er utjevnet før du bruker produktet...
- Garantibetingelsene finner du under «Support» på <https://krux.tech/>

SE KRUX ATAX PRO RGB tangentbord
2 års tillverkargaranti
Používanie a obmedzenia záruky
- Produkt sa má používať podľa účelu...
- Nadmerná vlhkosť, prach a iné nečistoty môžu mať za následok poškodenie produktu...
- Záruka sa nevzťahuje na mechanické poškodenie produktu...
- Vyvarujte sa vystaveniu rýchlym zmenám teploty okolia...
- Záručné podmienky nájdete v časti „Podpora” na stránke <https://krux.tech/>