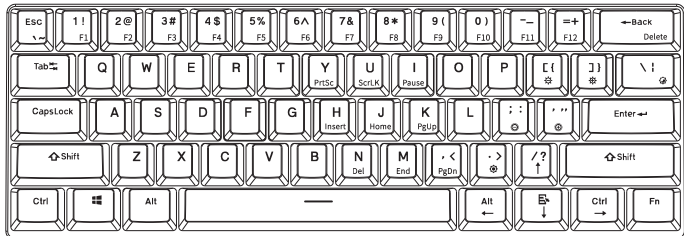




# NEO PRO RGB WIRELESS



PRODUCT NAME	KRUX NEO PRO RGB WIRELESS
TYPE	WIRELESS GAMING KEYBOARD
KEYS	61
SWITCH TYPE	GATERON
LED BACKLIGHT	RGB
CABLE	USB-C™, 1.5 M
NET WEIGHT	580 G
PRODUCT SIZE	291x101x39.5 MM
OTHER FEATURES	- GAME MODE, WIN LOCK - N-KEY ROLLOVER - CUSTOM BACKLIGHT MODE - SOFTWARE
WARRANTY	24 MONTHS

ENTITY RESPONSIBLE /  
PODMIOT ODPOWIEDZIALNY:  
COOLING.PL ZDZIECH SP.J.  
UL. SOKOŁOWSKA 24  
05-806 SOKOŁÓW, POLAND  
TEL. +48 22 292 01 30  
800 0000005  
MADE IN CHINA



[WWW.KRUX.TECH](http://WWW.KRUX.TECH)

12-07-2022

# BACKLIGHT SET:

 +  SWITCHING BACKLIGHT MODE

 +  SWITCH COLOUR

 +  BACKLIGHT BRIGHTNESS +

 +  BACKLIGHT BRIGHTNESS -

 +  BACKLIGHT SPPEd +

 +  BACKLIGHT SPPEd -

# MULTIFUNCTIONAL KEYS:

KEYS	KEY SECOND FUNCTION [FN + KEY]	KEYS	KEY SECOND FUNCTION [FN + KEY]	KEYS	KEY SECOND FUNCTION [FN + KEY]
ESC	~	8	F8	I	Pause
1	F1	9	F9	H	Insert
2	F2	0	F10	J	Home
3	F3	-_	F11	K	PgUp
4	F4	=+	F12	N	Del
5	F5	←Back	Del	M	End
6	F6	Y	PrtSc	,<	PgDn
7	F7	U	ScrLK		

E.g.:  = F1       +  = F1       = !

 +  TURN OFF/ON ARROW KEYS FUNCTION

 +  WIN KEY LOCK

 +  RESTORE TO FACTORY SETTINGS [PRESS FOR 5 SECONDS]

# WinOS and MacOS SWITCH:

---

 +  SWITCH TO WINDOWS MODE

 +  SWITCH TO MAC MODE

## MAC MULTIMEDIA FUNCTION\*:

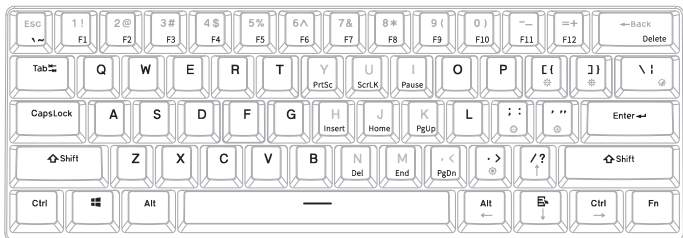


\*ONLY FOR MAC MODE

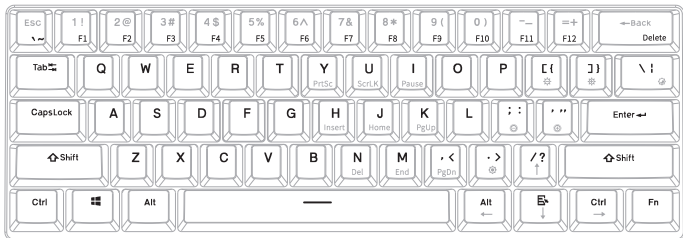
# SECOND FUNCTION MODE:

Press **FN+Ctrl [left]**, to switch between modes:

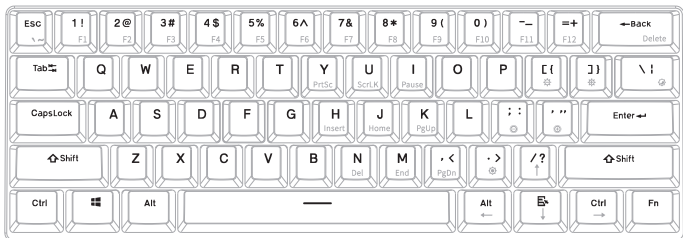
1. All multifunctional buttons in second function mode;



2. All multifunctional buttons except **Y/U/I/H/J/K/N/M,←** in second function mode.



3. All buttons back to first function mode.



# WIRELESS MODE

---

Keyboard is in wireless mode when bottom switch is ON.

# WIRELESS CONNECTING

---

1. Turn bottom switch ON.
2. Press and hold for 3s **FN+Q/W/E**. When in pairing mode - key **Q/W/E** will start to blink.
3. Open the computer/mobile BT function and complete connection.

Keyboard can be paired with 3 devices at once. You can easily switch between them by clicking:

**FN+Q** - first device

**FN+W** - second device

**FN+E** - third device

# CHARGING

---

To charge keyboard please connect it to the PC by USB cable.

Backlight of space bar will inform you about:

3 blinks - charging mode;

5 blinks - battery is fully charged.

# SOFTWARE:

---



To download the newest version of dedicated software please visit **[www.krux.tech](http://www.krux.tech)**.

## 2-year manufacturer warranty

## Use and warranty limitations

- The product should be used according to its intended purpose. Incorrect use can damage the product and endanger the life of the user;
- Excessive humidity, dust and other contaminations can result in product damage which is not covered by the warranty;
- The warranty does not cover mechanical damage to the product;
- Avoid exposure to rapid changes in ambient temperature. Should they occur, wait approx. 30 minutes before using the product until the temperature is leveled;
- You can find the Warranty Terms and Conditions in "Support" at <https://krux.tech/>

## FR Un clavier KRUX NEO PRO RGB WIRELESS

## Garantie du fabricant de 2 ans

## Limitations d'utilisation et de garantie

- Le produit doit être utilisé conformément à sa destination. Une utilisation incorrecte peut endommager le produit et mettre en danger la vie de l'utilisateur ;
- Une humidité excessive, la présence de la poussière et d'autres pollutions peuvent provoquer des dommages du produit qui ne sont pas couverts par la garantie ;
- La garantie ne couvre pas les dommages mécaniques du produit ;
- Évitez toute exposition à des variations rapides de la température ambiante. Si celles-ci se produisent, attendez env. 30 minutes avant d'utiliser le produit jusqu'à ce que la température se stabilise ;
- Les termes et conditions de la garantie sont disponibles dans la rubrique « Support » à l'adresse <https://krux.tech/>

## IT Tastiera KRUX NEO PRO RGB WIRELESS

## 2 anni di garanzia del produttore

## Limitazioni di utilizzo e garanzia

- Il prodotto deve essere utilizzato conformemente alla destinazione d'uso prevista. Un utilizzo improprio può concorrere al danneggiamento del prodotto e può costituire un pericolo la vita dell'utente;
- Umidità eccessiva, polvere e altri contaminanti possono causare danni al prodotto, che non sono coperti dalla garanzia;
- La garanzia non copre i danni meccanici al prodotto;
- Evitare l'esposizione a rapidi cambiamenti di temperatura ambiente. Qualora si verificano, attendere circa 30 minuti prima di utilizzare il prodotto, fino a quando la temperatura non si sarà stabilizzata;
- I termini e le condizioni di garanzia sono disponibili nella sezione "Supporto" all'indirizzo <https://krux.tech/>

## HU KRUX NEO PRO RGB WIRELESS billentyűzet

## 2 éves gyártói jótállás

## Használati és jótállási korlátozások

- A termék rendeltetésének megfelelően használandó. A helytelen használat károsíthatja a terméket és veszélyeztetheti a felhasználó életét;
- A túlzott páratartalom, por és egyéb szennyeződések a termék károsodását eredményezhetik, amelyre a jótállás nem terjed ki.
- A jótállás nem terjed ki a termék mechanikus sérelmére.
- Kerülje a környezeti hőmérséklet gyors változásának való kitettséget. Ha ilyen következne be, várjon kb. 30 percet a termék használata előtt, amíg a hőmérséklet kiegyenlítődik;
- A Jótállási Feltételeket a megtalálja a <https://krux.tech/> oldalon a „Támogatás” fül alatt.

## 2- Jahre Herstellergarantie

## Verwendungs- und Garantiebeschränkungen

- Das Produkt sollte entsprechend seinem Verwendungszweck eingesetzt werden. Ein unsachgemäßer Gebrauch kann das Produkt beschädigen und das Leben des Benutzers gefährden.
- Übermäßige Luftfeuchtigkeit, Staub und andere Verunreinigungen können zu Produktschäden führen, die nicht unter die Garantie fallen.
- Die Garantie deckt keine mechanischen Schäden am Produkt ab.
- Setzen Sie das Gerät keinen schnellen Änderungen der Umgebungstemperatur aus. Sollten sie auftreten, warten Sie ca. 30 Minuten vor der Verwendung des Produkts, bis die Temperatur ausgeglichen ist.
- Die Garantiebedingungen finden Sie unter „Support“ unter <https://krux.tech/>

## ES Teclado KRUX NEO PRO RGB WIRELESS

## Garantía del fabricante de 2 años

## Limitaciones de uso y de la garantía

- El producto deberá ser utilizado de conformidad con su destino previsto. Un uso incorrecto puede dañar el producto y poner en riesgo la vida del usuario;
- La humedad excesiva, el polvo y otros contaminantes pueden provocar un daño del producto que no está cubierto por la garantía;
- La garantía no cubre los daños mecánicos del producto;
- Evita la exposición a cambios rápidos de temperatura ambiente. En caso de que ocurran, espera unos 30 segundos antes de utilizar el producto, hasta que la temperatura se equilibre.
- Puedes encontrar los Términos y Condiciones de la Garantía en "Asistencia" en <https://krux.tech/>

## SK Klávesnica KRUX NEO PRO RGB WIRELESS

## 2-ročná záruka výrobcu

## Obmedzenia používania a záruky

- Výrobok by sa mal používať podľa účelu, na ktorý je určený. Nesprávne použitie môže poškodiť produkt a ohroziť život používateľa;
- Nadmerná vlhkosť prachu a iné nečistoty môžu mať za následok poškodenie produktu, na ktoré sa nevzťahuje záruka;
- Záruka sa nevzťahuje na mechanické poškodenie produktu;
- Zabrňte vystaveniu rýchlym zmenám teploty okolia. Ak sa vyskytnú, počkajte cca. 30 minút pred použitím produktu, kým sa teplota nevyrovná;
- Záručné podmienky nájdete v časti „Podpora“ na stránke <https://krux.tech/>

## UA Клавіатура KRUX NEO PRO RGB WIRELESS

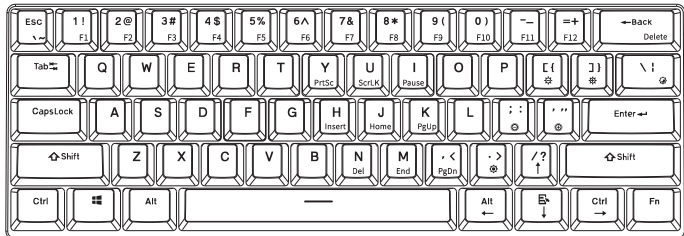
## 2-річна гарантія від виробника

## Обмеження щодо використання та гарантії

- Продукт слід використовувати за призначенням. Неправильне використання може призвести до пошкодження продукту і створити загрозу життю користувача;
- Надмірна вологість, пил та інші забруднення можуть призвести до пошкодження продукту, на яке не поширюється гарантія;
- Гарантія не поширюється на механічні пошкодження продукту;
- Не піддавати впливу швидких змін температури навколишнього середовища. Якщо таке трапилося, почекайте приблизно 30 хвилин перед використанням продукту, щоб температура врівномувалася;
- Гарантійні умови можна знайти в розділі «Підтримка» за посиланням <https://krux.tech/>



# NEO PRO RGB WIRELESS



NAZWA PRODUKTU	KRUX NEO PRO RGB WIRELESS
TYP PRODUKTU	BEZPRZEWODOWA KLAWIATURA MECHANICZNA
ILOŚĆ KLAWISZY	61
TYP PRZEŁĄCZNIKÓW	GATERON
RODZAJ PODŚWIETLENIA	RGB
PRZEWÓD	USB-C™, 1,5 M
WAGA NETTO	580 G
WYMIARY PRODUKTU	291x101x39,5 MM
POZOSTAŁE	- TRYB GRY, BLOKADA PRZYCIŚNIKA WINDOWS - N-KEY ROLLOVER - ODCZYT DOWOLNEJ ILOŚCI WCIŚNIĘTYCH PRZYCIŚNIKÓW - TRYB PODŚWIETLENIA PROGRAMOWALNY PRZEZ UŻYTKOWNIKA - SOFTWARE
GWARANCJA	24 MIESIĄCE

ENTITY RESPONSIBLE /  
PODMIOT ODPOWIEDZIALNY:  
COOLING.PL ZDZIECH SP. J.  
UL. SOKOŁOWSKA 24  
05-806 SOKOŁÓW, POLAND  
TEL. +48 22 292 01 30  
800 0000005  
MADE IN CHINA



WWW.KRUX.TECH

# USTAWIENIA PODŚWIETLENIA:

 +  PRZEŁĄCZANIE TRYBU PODŚWIETLENIA

 +  ZMIANA KOLORU PODŚWIETLENIA

 +  ZMIANA JASNOŚCI PODŚWIETLENIA +

 +  ZMIANA JASNOŚCI PODŚWIETLENIA -

 +  ZMIANA SZYBKOŚCI PODŚWIETLENIA +

 +  ZMIANA SZYBKOŚCI PODŚWIETLENIA -

# PRZYCISKI WIELOFUNKCYJNE:

PRZYCISK	PRZYCISK DRUGA FUNKCJA [FN + PRZYCISK]	PRZYCISK	PRZYCISK DRUGA FUNKCJA [FN + PRZYCISK]	PRZYCISK	PRZYCISK DRUGA FUNKCJA [FN + PRZYCISK]
ESC	~	8	F8	I	Pause
1	F1	9	F9	H	Insert
2	F2	0	F10	J	Home
3	F3	-_	F11	K	PgUp
4	F4	=+	F12	N	Del
5	F5	←Back	Del	M	End
6	F6	Y	PrtSc	,<	PgDn
7	F7	U	ScrLK		

Np.:  = 1       +  = F1       +  = !

 +  WYŁĄCZENIE/WŁĄCZENIE FUNKCJI STRZAŁEK

 +  BLOKADA FUNKCJI WINDOWS

 +  POWRÓT DO USTAWIEŃ FABRYCZNYCH [PRZYTRZYMAJ 5 SEKUND]



# PRZEŁĄCZANIE TRYBÓW WinOS I MacOS:

---

 +  PRZEŁĄCZENIE W TRYB FUNKCJI WINDOWS

 +  PRZEŁĄCZENIE W TRYB FUNKCJI MAC

## PRZYCISKI WIELOFUNKCYJNE MAC\*:

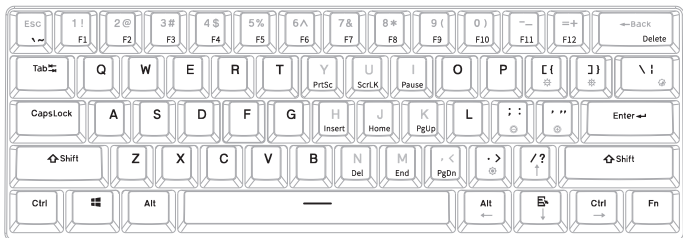


\*TYLKO DLA TRYBU MAC

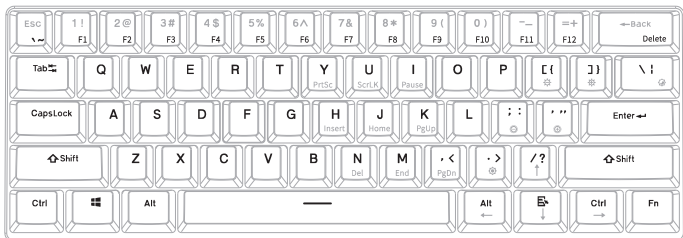
# TRYB DRUGIEJ FUNKCJI:

Naciśnij wielokrotnie **FN+Ctrl [lewy]**, aby przełączać się pomiędzy poniższymi trybami:

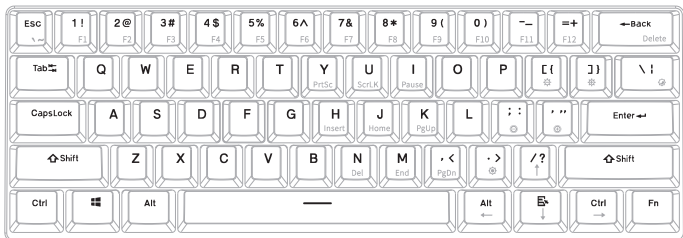
## 1. Wszystkie przyciski wielofunkcyjne w trybie drugiej funkcji;



## 2. Wszystkie przyciski wielofunkcyjne oprócz **Y/U/I/H/J/K/N/M**, **←** w trybie drugiej funkcji.



## 3. Powrót do ustawień początkowych.



# TRYB BEZPRZEWODOWY

---

Aby przełączyć klawiaturę w tryb bezprzewodowy, ustaw przełącznik na spodzie klawiatury w pozycję ON.

Aby przełączyć klawiaturę w tryb przewodowy, ustaw przełącznik na spodzie klawiatury w pozycję OFF oraz podłącz klawiaturę za pomocą kabla USB do komputera.

# BEZPRZEWODOWE PAROWANIE KLAWIATURY Z NOWYM URZĄDZENIEM

---

1. Przełącz klawiaturę w tryb bezprzewodowy za pomocą przełącznika na spodzie.
2. Naciśnij i przytrzymaj przez 3s **FN+Q/W/E**. Przycisk **Q/W/E** zacznie migać informując, że klawiatura przeszła w tryb parowania z nowym urządzeniem.
3. Wejdź w funkcje BT na urządzeniu, z którym chcesz sparować klawiaturę i zatwierdź jej połączenie.

Klawiaturę można sparować jednocześnie z trzema różnymi urządzeniami oraz swobodnie przełączać się pomiędzy nimi:

**FN+Q** - pierwsze urządzenie

**FN+W** - drugie urządzenie

**FN+E** - trzecie urządzenie

# ŁADOWANIE

---

Aby naładować klawiaturę podłącz ją do komputera za pomocą kabla.

Po podłączeniu klawiatura zasygnalizuje przejście w tryb ładowania lub pełne naładowanie poprzez mignięcie podświetleniem przycisku spacja:  
3 mignięcia - ładowanie;  
5 mignięć - bateria naładowana do pełna.

# OPROGRAMOWANIE:

---



Aby pobrać najnowszą wersję dedykowanego oprogramowania, odwiedź **[www.krux.tech](http://www.krux.tech)**.

## 2-letnia gwarancja producenta

## Użytkowanie i wyłączenia gwarancyjne

- produkt powinien być używany zgodnie z jego przeznaczeniem; niewłaściwe użytkowanie może spowodować uszkodzenie produktu oraz stworzyć zagrożenie dla zdrowia użytkownika;
- nadmierna wilgoć, kurz oraz inne zanieczyszczenia mogą spowodować uszkodzenia produktu, które nie są objęte gwarancją;
- gwarancja nie obejmuje uszkodzeń mechanicznych produktu;
- należy unikać ekspozycji na radykalne zmiany temperatury otoczenia, w przypadku ich wystąpienia przed użyciem produktu należy zaczekać ok. 30 min na wyrównanie temperatury;
- szczegółowe warunki gwarancji dostępne są na stronie <https://krux.tech/> w zakładce „wsparcie”.

## RU Клавиатура KRUX NEO PRO RGB WIRELESS

## 2-летняя гарантия от производителя

## Ограничения по использованию и гарантии

- Продукт следует использовать по назначению. Неправильное использование может привести к повреждению продукта и создать угрозу жизни пользователя;
- Чрезмерная влажность, пыль и другие загрязнения могут привести к повреждению продукта, на которое не распространяется гарантия;
- Гарантия не распространяется на механические повреждения продукта;
- Не подвергать воздействию быстрых изменений температуры окружающей среды. Если такое случилось, подождать примерно 30 минут перед использованием продукта, чтобы температура стабилизировалась;
- Гарантийные условия можно найти в разделе «Поддержка» по ссылке <https://krux.tech/>

## DK Tastatur KRUX NEO PRO RGB WIRELESS

## 2 års fabriksgaranti

## Brug og begrænsninger i garantien

- Dette produkt skal anvendes i overensstemmelse med sit formål. Forkert brug kan beskadige produktet og bringe brugeren i usikkerhed;
- For meget fugt, støv og anden forurening kan resultere i beskadigelse af produktet, som ikke vil være dækket af garantien;
- Garantien dækker ikke mekanisk beskadigelse af produktet;
- Undgå at udsætte musen for pludselige ændringer i omgivelsestemperaturen. Skulle dette ske så vent omkring 30 minutter inden produktet anvendes, således at temperaturen kan nivelleres.
- Du kan finde garantibetingelserne i "Support" på <https://krux.tech/>

## NO Tastatur KRUX NEO PRO RGB WIRELESS

## 2 års produsentgaranti

## Begrænsninger for bruk og garanti

- Produktet skal brukes i henhold til det tiltenkte formålet. Feil bruk kan skade produktet og sette brukeren liv i fare;
- Overdreven fuktighet, støv og andre forurensninger kan føre til produktskade som ikke dekkes av garantien;
- Garantien dekker ikke mekanisk skade på produktet;
- Ungå å utsette produktet for raske temperaturendringer. Skulle disse oppstå, vent ca. 30 minutter til temperaturen er utjevnet før du bruker produktet;
- Garantibetingelsene finner du under «Support» på <https://krux.tech/>

## Dvouletá záruka výrobce

## Použití a omezení záruky

- Produkt by měl být používán v souladu se zamýšleným účelem. Nesprávné použití může produkt poškodit a ohrozit život uživatele;
- Nadměrná vlhkost, prach a jiné nečistoty mohou mít za následek poškození produktu, na které se nevztahuje záruka;
- Záruka se nevztahuje na mechanické poškození produktu;
- Vyvarujte se vystavení rychlým změnám teploty okolí. Pokud k nim dojde, počkejte přibližně 30 minut před použitím produktu, dokud není teplota vyrovnána;
- Záruční podmínky najdete v části „Podpora“ na adrese: <https://krux.tech/>

## RO Tastatură KRUX NEO PRO RGB WIRELESS

## 2 ani de garanție din partea producătorului

## Limitări de utilizare și garanție

- Produsul trebuie utilizat conform destinației sale. Utilizarea incorectă poate deteriora produsul și poate pune în pericol viața utilizatorului;
- Umiditatea excesivă, praful și alte contaminări pot duce la deteriorarea produsului, situație care nu este acoperită de garanție;
- Garanția nu acoperă deteriorarea mecanică a produsului;
- Evitați expunerea la variațiile rapide de temperatură, în cazul schimbărilor rapide de temperatură, așteptați aproximativ 30 de minute înainte de a utiliza produsul, până când temperatura ajunge la același nivel.
- Puteți consulta termenii și condițiile de Garanție în secțiunea „Asistență” pe pagina de Internet <https://krux.tech/>

## FI Näppäimistö KRUX NEO PRO RGB WIRELESS

## 2 vuoden valmistajan takuu

## Käyttö- ja takuurajoitukset

- Tuotetta tulee käyttää sen käyttötarkoituksen mukaisesti. Virheellinen käyttö voi vahingoittaa tuotetta ja vaarantaa käyttäjän hengen;
- Liiallinen kosteus, pöly ja muut epäpuhtaudet voivat aiheuttaa tuotteelle vaurioita, joita takuu ei kata;
- Takuu ei kata tuotteen mekaanisia vaurioita;
- Vältä altistumista ympäristön lämpötilan nopeille muutoksille. Jos niitä esiintyy, odota noin. 30 minuuttia ennen tuotteen käyttöä, kunnes lämpötila on tasanantunut;
- Puteikieltohaistaiset takuehdot ovat saatavilla osoitteessa: <https://krux.tech/> välilehdellä "Tuki" ["Support"].

## SE KRUX NEO PRO RGB WIRELESS tangentbord

## 2 års tillverkargaranti

## Používání a omezení záruky

- Produktet ska användas enligt sitt avsedda syfte. Felaktig användning kan skada produkten och utgöra risk för användaren.
- Hög fuktighet, damm och andra föroreningar kan leda till produktskador som inte täcks av garantin.
- Garantin täcker inte mekaniska skador på produkten.
- Undvik att musen exponeras för snabba temperaturförändringar. Om eventyella, snabba temperaturförändringar skulle förekomma, vänta ca. 30 minuter innan du använder produkten så att temperaturen jäms ut;
- Du hittar garantivillkoren under "Support" på <https://krux.tech/>